

# SilverFox

Catálogo General 2019


AENOR



Producto  
Certificado

EN 14411: 2012  
ISO 13006: 2012





 **SilverFox**  
**Catálogo General 2019**

- Pg.02* ÍNDICE TIPOLOGÍA Y FORMATO
- Pg.03* ÍNDICE ALFABÉTICO
- Pg.04* PORCELÁNICO (REVESTIMIENTO)
- Pg.16* GRES PASTA ROJA (REVESTIMIENTO)
- Pg.68* PASTA ROJA (REVESTIMIENTO)
- Pg.76* COMBINACIONES DOLMEN
- Pg.78* COMBINACIONES TORREÓN
- Pg.80* PACKING
- Pg.81* CARACTERÍSTICAS TÉCNICAS
- Pg.84* RECOMENDACIONES DE COLOCACIÓN
- Pg.84* SÍMBOLOS

AENOR



Producto  
Certificado

EN 14411: 2012  
ISO 13006: 2012

# ÍNDICE / Tipología & Formato

<b>PORCELÁNICO (Revestimiento)</b>	<b>04</b>		
<b>Porcelánico (14,8 x 29,5 · 5<sup>53/64</sup> x 11<sup>39/64</sup>)</b>			
Anes	04		
<b>Porcelánico (25,8 x 46,5 · 10<sup>5/32</sup> x 18<sup>5/16</sup>)</b>			
Boal	06		
Bulnes	08		
Cangas	10		
Fíos	12		
Páramo	14		
<b>GRES PASTA ROJA (Revestimiento)</b>	<b>16</b>		
<b>Gres Pasta Roja (15 x 30 · 5<sup>29/32</sup> x 11<sup>13/16</sup>)</b>			
Andros	16		
Jura	18		
Patmos	20		
<b>Gres Pasta Roja (15x45 · 5<sup>29/32</sup> x 17<sup>23/32</sup>)</b>			
Ganges	24		
Indo	26		
Magnus	28		
Tigris	30		
Volga	32		
<b>Gres Pasta Roja (26,3 x 47,5 · 10<sup>23/64</sup> x 18<sup>45/64</sup>)</b>			
Aínsa	34		
Andorra	36		
Masía	38		
Atlas	40		
Baikal	42		
Urales	44		
Borriol	46		
Cárpatos	48		
Éfeso	50		
Fuji	54		
Pedralbes	56		
Piedrahita	58		
Pirineos	60		
Teide	64		
<b>Gres Pasta Roja (10 x 50 · 3<sup>15/16</sup> x 19<sup>11/16</sup>)</b>			
Torreón	66		
Dolmen	67		
<b>PASTA ROJA (Revestimiento)</b>	<b>68</b>		
<b>Pasta Roja (28 x 50 · 11<sup>1/32</sup> x 19<sup>11/16</sup>)</b>			
Al-Andalus Azul	68		
Al-Andalus Beige	70		
Badajoz	72		
Cáceres	74		



# ÍNDICE / Alfabético

## A

Aínsa (26,3x47,5 · 10 <sup>23/64</sup> x18 <sup>45/64</sup> )	34
Al-Andalus Azul (28x50 · 11 <sup>1/32</sup> x19 <sup>11/16</sup> )	68
Al-Andalus Beige (28x50 · 11 <sup>1/32</sup> x19 <sup>11/16</sup> )	70
Andorra (26,3x47,5 · 10 <sup>23/64</sup> x18 <sup>45/64</sup> )	36
Andros (15x30 · 5 <sup>29/32</sup> x11 <sup>13/16</sup> )	16
Anes (14,8x29,5 · 5 <sup>53/64</sup> x11 <sup>39/64</sup> )	04
Atlas (26,3x47,5 · 10 <sup>23/64</sup> x18 <sup>45/64</sup> )	40

## B

Baikal (26,3x47,5 · 10 <sup>23/64</sup> x18 <sup>45/64</sup> )	42
Badajoz (28x50 · 11 <sup>1/32</sup> x19 <sup>11/16</sup> )	72
Boal (25,8x46,5 · 10 <sup>5/32</sup> x18 <sup>5/16</sup> )	06
Borriol (26,3x47,5 · 10 <sup>23/64</sup> x18 <sup>45/64</sup> )	46
Bulnes (25,8x46,5 · 10 <sup>5/32</sup> x18 <sup>5/16</sup> )	08

## C

Cáceres (26,3x47,5 · 10 <sup>23/64</sup> x18 <sup>45/64</sup> )	74
Cangas (25,8x46,5 · 10 <sup>5/32</sup> x18 <sup>5/16</sup> )	10
Cárpatos (26,3x47,5 · 10 <sup>23/64</sup> x18 <sup>45/64</sup> )	48

## D

Dolmen (10x50 · 3 <sup>15/16</sup> x19 <sup>11/16</sup> )	67
---	----

## E

Éfeso (26,3x47,5 · 10 <sup>23/64</sup> x18 <sup>45/64</sup> )	50
---	----

## F

Fíos (25,8x46,5 · 10 <sup>5/32</sup> x18 <sup>5/16</sup> )	12
Fuji (26,3x47,5 · 10 <sup>23/64</sup> x18 <sup>45/64</sup> )	54

## G

Ganges (15x45 · 5 <sup>29/32</sup> x17 <sup>23/32</sup> )	24
---	----

## I

Indo (15x45 · 5 <sup>29/32</sup> x17 <sup>23/32</sup> )	26
---	----

## J

Jura (15x30 · 5 <sup>29/32</sup> x11 <sup>13/16</sup> )	18
---	----

## M

Magnus (15x45 · 5 <sup>29/32</sup> x17 <sup>23/32</sup> )	28
Masía (26,3x47,5 · 10 <sup>23/64</sup> x18 <sup>45/64</sup> )	38

## P

Páramo (25,8x46,5 · 10 <sup>5/32</sup> x18 <sup>5/16</sup> )	14
Patmos (15x30 · 5 <sup>29/32</sup> x11 <sup>13/16</sup> )	20
Pedralbes (26,3x47,5 · 10 <sup>23/64</sup> x18 <sup>45/64</sup> )	56
Piedrahita (26,3x47,5 · 10 <sup>23/64</sup> x18 <sup>45/64</sup> )	58
Pirineos (26,3x47,5 · 10 <sup>23/64</sup> x18 <sup>45/64</sup> )	60

## T

Teide (26,3x47,5 · 10 <sup>23/64</sup> x18 <sup>45/64</sup> )	64
Tigris (15x45 · 5 <sup>29/32</sup> x17 <sup>23/32</sup> )	30
Torreón (10x50 · 3 <sup>15/16</sup> x19 <sup>11/16</sup> )	66

## U

Urales (26,3x47,5 · 10 <sup>23/64</sup> x18 <sup>45/64</sup> )	44
--	----

## V

Volga (15x45 · 5 <sup>29/32</sup> x17 <sup>23/32</sup> )	32
--	----



# Serie ANES 14,8x29,5 cm · ALTO

Porcelánico Esmaltado / Glazed Porcelain / Grès Cérame Émaillé Bla **6 RELIEVES DIFERENTES / 6 DIFFERENT RELIEFS**



Anes Beige



Anes Marfil



Anes Perla



Anes Pizarra



Anes Mix Beige



Anes Mix Gris



Disponible moldura DOLMEN 10x50 combinada. Ver páginas 78 y 79  
Matching border available (moldura DOLMEN 10x50). See pages 78 and 79

Packing			CAJAS BOXES / BOÎTES			PALLETES PALLETS / PALETES		
FAMILIA FAMILY / FAMILLE	FORMATO FORMAT	PZAS PCS	PESO (KG) WEIGHT / POIDS	M2 SQM	CAJAS BOXES / BOITES	PESO (KG) WEIGHT / POIDS	M2 SQM	
Anes	RV.PC	20	17,20	0,90	80	1.393	72,00	
Dolmen	PZAESP	15	15,90	0,75	84	1.353	63,00	



Anes Mix Beige

# Serie BOAL 25,8x46,5 cm ·

Porcelánico Esmaltado / Glazed Porcelain / Grès Cérame Émaillé Bla



Boal Perla



Boal Gris



Boal Beige



Disponible moldura DOLMEN 10x50 combinada. Ver páginas 78 y 79  
Matching border available (moldura DOLMEN 10x50). See pages 78 and 79



Disponible Torreón 10x50 combinada. Ver páginas 76 y 77  
Matching border available (Torreón 10x50). See pages 76 and 77

Packing			CAJAS BOXES / BOÎTES			PALLETES PALLETS / PALETTES		
	FAMILIA FAMILY / FAMILLE	FORMATO FORMAT	PZAS PCS	PESO (KG) WEIGHT / POIDS	M2 SQM	CAJAS BOXES / BOITES	PESO (KG) WEIGHT / POIDS	M2 SQM
Boal	RV.PC	25,8 x 46,5	8	20,44	1,00	72	1.489	72,00
Dolmen	PZESP	10 x 50	15	15,90	0,75	84	1.353	63,00
Torreón	PV.PR	10 x 50	15	16,05	0,75	84	1.365	63,00





Boal Perla & Boal Gris

# Serie BULNES 25,8x46,5 cm ·

Porcelánico Esmaltado / Glazed Porcelain / Grès Cérame Émaillé Bla **4 RELIEVES DIFERENTES / 4 DIFFERENT RELIEFS**




Bulnes Marfil



Bulnes Beige



Bulnes Gris



Disponible moldura DOLMEN 10x50 combinada. Ver páginas 78 y 79  
Matching border available (moldura DOLMEN 10x50). See pages 78 and 79



Disponible Torreón 10x50 combinada. Ver páginas 76 y 77  
Matching border available (Torreón 10x50). See pages 76 and 77

Packing			CAJAS BOXES / BOÎTES			PALLETS PALLETS / PALETTES		
	FAMILIA FAMILY / FAMILLE	FORMATO FORMAT	PZAS PCS	PESO (KG) WEIGHT / POIDS	M2 SQM	CAJAS BOXES / BOITES	PESO (KG) WEIGHT / POIDS	M2 SQM
Bulnes	RV.PC	25,8 x 46,5	8	20,12	1,00	72	1.466	72,00
Torreón	PV.PR	10 x 50	15	16,05	0,75	84	1.365	63,00
Dolmen	PZESP	10 x 50	15	15,90	0,75	84	1.353	63,00



# Serie CANGAS 25,8x46,5 cm ·

Porcelánico Esmaltado / Glazed Porcelain / Grès Cérame Émaillé Bla **4 RELIEVES DIFERENTES / 4 DIFFERENT RELIEFS**



Cangas Beige



Cangas Mix



Cangas Gris




Cangas Beige



Cangas Gris

Disponible moldura DOLMEN 10x50 combinada. Ver páginas 78 y 79  
Matching border available (moldura DOLMEN 10x50). See pages 78 and 79

Packing			CAJAS BOXES / BOÎTES			PALLETES PALLETS / PALETES		
	FAMILIA FAMILY / FAMILLE	FORMATO FORMAT	PZAS PCS	PESO (KG) WEIGHT / POIDS	M2 SQM	CAJAS BOXES / BOITES	PESO (KG) WEIGHT / POIDS	M2 SQM
Cangas	RV.PC	25,8 x 46,5	8	19,46	1,00	72	1.418	72,00
Dolmen	PZESP	10 x 50	15	15,90	0,75	84	1.353	63,00



Cangas Beige

# Serie FÍOS 25,8x46,5 cm



Porcelánico Esmaltado / Glazed Porcelain / Grès Cérame Émaillé Bla **4 RELIEVES DIFERENTES / 4 DIFFERENT RELIEFS**



Fíos Marfil



Fíos Beige



Fíos Ocre



Fíos Gris



Fíos Marfil & Cádiz Barro



Disponibile moldura DOLMEN 10x50 combinada. Ver páginas 78 y 79  
Matching border available (moldura DOLMEN 10x50). See pages 78 and 79



Disponibile Torreón 10x50 combinada. Ver páginas 76 y 77  
Matching border available (Torreón 10x50). See pages 76 and 77

Packing	CAJAS BOXES / BOÎTES			PALLETES PALLETS / PALETTES				
	FAMILIA FAMILY / FAMILLE	FORMATO FORMAT	PZAS PCS	PESO (KG) WEIGHT / POIDS	M2 SQM	CAJAS BOXES / BOITES	PESO (KG) WEIGHT / POIDS	M2 SQM
Fíos	RV,PC	25,8 x 46,5	8	20,48	1,00	72	1.492	72,00
Torreón	PV,PR	10 x 50	15	16,05	0,75	84	1.365	63,00
Dolmen	PZESP	10 x 50	15	15,90	0,75	84	1.353	63,00



# Serie PÁRAMO 25,8x46,5 cm ·

Porcelánico Esmaltado / Glazed Porcelain / Grès Cérame Émaillé Bla



Páramo Marfil



Páramo Almond



Páramo Gris



Páramo Almond



Disponible moldura DOLMEN 10x50 combinada. Ver páginas 78 y 79  
Matching border available (moldura DOLMEN 10x50). See pages 78 and 79



Disponible Torreón 10x50 combinada. Ver páginas 76 y 77  
Matching border available (Torreón 10x50). See pages 76 and 77

Packing			CAJAS BOXES / BOÎTES			PALLETES PALLETES / PALETTES		
	FAMILIA FAMILY / FAMILLE	FORMATO FORMAT	PZAS PCS	PESO (KG) WEIGHT / POIDS	M2 SQM	CAJAS BOXES / BOITES	PESO (KG) WEIGHT / POIDS	M2 SQM
Páramo	RV.PC	25,8 x 46,5	8	20,48	1,00	72	1.339	72,00
Torreón	PV.PR	10 x 50	15	16,05	0,75	84	1.365	63,00
Dolmen	PZAESP	10 x 50	15	15,90	0,75	84	1.353	63,00





Páramo Almond, Dolmen 4030, Torreón Taupe & Castilla Beige



Páramo Gris, Torreón Gris & Dolmen 1010

# Serie ANDROS 15x30 cm



SilverFox

Gres pasta roja / Red Body Tiles / Pâte Rouge Blla **6 RELIEVES DIFERENTES / 6 DIFFERENT RELIEFS**



Andros Blanco



Andros Beige



Andros Marfil



Andros Marrón



Andros Perla



Andros Pizarra



Andros Mix Gris



Andros Taupe



Andros Mix Gris



Andros Mix Beige



Disponible moldura DOLMEN 10x50 combinada. Ver páginas 78 y 79  
Matching border available (moldura DOLMEN 10x50). See pages 78 and 79

Packing	FAMILIA FAMILY / FAMILLE	FORMATO FORMAT	CAJAS BOXES / BOÎTES			PALLETES PALLETS / PALETTES		
			PZAS PCS	PESO (KG) WEIGHT / POIDS	M2 SQM	CAJAS BOXES / BOITES	PESO (KG) WEIGHT / POIDS	M2 SQM
Andros	RV.PR	15 x 30	20	17,20	0,90	80	1.393	72,00
Dolmen	PZ.AESP	10 x 50	15	15,90	0,75	84	1.353	63,00



# Serie JURA 15x30 cm ·

SilverFox

Gres pasta roja / Red Body Tiles / Pâte Rouge Blla **6 RELIEVES DIFERENTES / 6 DIFFERENT RELIEFS**

Jura Blanco



Jura Marfil



Jura Beige



Jura Ocre



Jura Arena



Jura Marrón



Jura Gris



Jura Grafito



Jura Negro



Jura Negro &amp; Jura Blanco



Disponible moldura DOLMEN 10x50 combinada. Ver páginas 78 y 79  
 Matching border available (moldura DOLMEN 10x50). See pages 78 and 79

Packing		CAJAS BOXES / BÔITES				PALLETS PALLETS / PALETTES		
	FAMILIA FAMILY / FAMILLE	FORMATO FORMAT	PZAS PCS	PESO (KG) WEIGHT / POIDS	M2 SQM	CAJAS BOXES / BOITES	PESO (KG) WEIGHT / POIDS	M2 SQM
Jura	RV,PR	15 x 30	20	16,20	0,90	80	1.313	72,00
Dolmen	PZAESP	10 x 50	15	15,90	0,75	84	1.353	63,00



Jura Ocre

# Serie PATMOS 15x30 cm ·

SilverFox

Gres pasta roja / Red Body Tiles / Pâte Rouge Blla **2 RELIEVES DIFERENTES / 2 DIFFERENT RELIEFS**

Patmos Bone



Patmos Taupe



Patmos Perla



Patmos Arena



Patmos Cotto



Patmos Gris



Patmos Beige



Patmos Ocre



Patmos Antracita



Disponibile moldura DOLMEN 10x50 combinada. Ver páginas 78 y 79  
Matching border available (moldura DOLMEN 10x50). See pages 78 and 79



Disponibile Torreón 10x50 combinada. Ver páginas 76 y 77  
Matching border available (Torreón 10x50). See pages 76 and 77

Packing		CAJAS BOXES / BOÎTES			PALLETES PALLETS / PALETTES			
	FAMILIA FAMILY / FAMILLE	FORMATO FORMAT	PZAS PCS	PESO (KG) WEIGHT / POIDS	M2 SQM	CAJAS BOXES / BOÎTES	PESO (KG) WEIGHT / POIDS	M2 SQM
Patmos	RV.PR	15 x 30	20	17,60	0,90	80	1.425	72,00
Dolmen	PZAESP	10 x 50	15	15,90	0,75	84	1.353	63,00
Torreón	PV.PR	10 x 50	15	16,05	0,75	84	1.365	63,00



Éfeso Bone, Patmos Gris & Antracita



22

Patmos Taupe, Éfeso Taupe, Patmos Arena, Éfeso Arena & Pal Perla



Patmos Cotto, Éfeso Cotto & Dolmen 3030





Patmos Arena & Éfeso Arena

# Serie GANGES 15x45 cm ·

SilverFox

Gres pasta roja / Red Body Tiles / Pâte Rouge Blla **3 RELIEVES DIFERENTES / 3 DIFFERENT RELIEFS**

Ganges Natural



Ganges Pizarra



Ganges Gris



Ganges Pizarra




Disponible moldura DOLMEN 10x50 combinada. Ver páginas 78 y 79  
Matching border available (moldura DOLMEN 10x50). See pages 78 and 79

Packing			CAJAS BOXES / BOÎTES			PALLETES PALLETS / PALETES		
	FAMILIA FAMILY / FAMILLE	FORMATO FORMAT	PZAS PCS	PESO (KG) WEIGHT / POIDS	M2 SQM	CAJAS BOXES / BOITES	PESO (KG) WEIGHT / POIDS	M2 SQM
Ganges	RV.PR	15 x 45	15	18,03	1,01	60	1.096	60,60
Dolmen	PZ.AESP	10 x 50	15	15,90	0,75	84	1.355	63,00



Ganges Gris



Ganges Natural

# Serie INDO 15x45 cm ·

SilverFox

Gres pasta roja / Red Body Tiles / Pâte Rouge Blla **3 RELIEVES DIFERENTES / 3 DIFFERENT RELIEFS**

Indo Beige



Indo Crema



Indo Gris



Indo Grafito



Indo Beige



Disponible moldura DOLMEN 10x50 combinada. Ver página 78 y 79  
 Matching border available (moldura DOLMEN 10x50). See page 78 and 79

Packing			CAJAS BOXES / BOÎTES			PALLETES PALLETS / PALETTES		
	FAMILIA FAMILY / FAMILLE	FORMATO FORMAT	PZAS PCS	PESO (KG) WEIGHT / POIDS	M2 SQM	CAJAS BOXES / BOITES	PESO (KG) WEIGHT / POIDS	M2 SQM
Indo	RV.PR	15 x 45	15	18,50	1,01	60	1.124	60,60
Dolmen	PZESP	10 x 50	15	15,90	0,75	84	1.353	63,00



# Serie MAGNUS 15x45 cm ·

SilverFox

Gres pasta roja / Red Body Tiles / Pâte Rouge Blla **3 RELIEVES DIFERENTES / 3 DIFFERENT RELIEFS**



Magnus Beige



Magnus Gris



Magnus Wengue



Magnus Beige



Magnus Gris



Disponible moldura DOLMEN 10x50 combinada. Ver páginas 78 y 79  
Matching border available (moldura DOLMEN 10x50). See pages 78 and 79

Packing			CAJAS BOXES / BOÎTES			PALLETES PALLETS / PALETTES		
	FAMILIA FAMILY / FAMILLE	FORMATO FORMAT	PZAS PCS	PESO (KG) WEIGHT / POIDS	M2 SQM	CAJAS BOXES / BOITES	PESO (KG) WEIGHT / POIDS	M2 SQM
Magnus	RV,PR	15 x 45	15	18,90	1,01	60	1.148	60,60
Dolmen	PZESP	10 x 50	15	15,90	0,75	84	1.353	63,00



# Serie TIGRIS 15x45 cm ·

SilverFox

Gres pasta roja / Red Body Tiles / Pâte Rouge Blla **3 RELIEVES DIFERENTES / 3 DIFFERENT RELIEFS**

Tigris Beige



Tigris Gris



Tigris Beige



Tigris Gris

Disponibile moldura DOLMEN 10x50 combinada. Ver páginas 78 y 79  
 Matching border available (moldura DOLMEN 10x50). See pages 78 and 79

Packing			CAJAS BOXES / BOÎTES			PALLETES PALLETS / PALETES		
FAMILIA FAMILY / FAMILLE	FORMATO FORMAT		PZAS PCS	PESO (KG) WEIGHT / POIDS	M2 SQM	CAJAS BOXES / BOITES	PESO (KG) WEIGHT / POIDS	M2 SQM
Tigris	RV.PR	15 x 45	15	18,53	1,01	60	1.126	60,60
Dolmen	PZESP	10 x 50	15	15,90	0,75	84	1.353	63,00





Tigris Beige & Rennes Marrón

# Serie VOLGA 15x45 cm ·



SilverFox

Gres pasta roja / Red Body Tiles / Pâte Rouge Blla **3 RELIEVES DIFERENTES / 3 DIFFERENT RELIEFS**



Volga Beige



Volga Pizarra



Volga Gris



Volga Beige



Volga Pizarra

Disponible moldura DOLMEN 10x50 combinada. Ver páginas 78 y 79  
Matching border available (moldura DOLMEN 10x50). See pages 78 and 79


Packing			CAJAS BOXES / BOÎTES			PALLETES PALLETS / PALETTES		
	FAMILIA FAMILY / FAMILLE	FORMATO FORMAT	PZAS PCS	PESO (KG) WEIGHT / POIDS	M2 SQM	CAJAS BOXES / BOITES	PESO (KG) WEIGHT / POIDS	M2 SQM
Volga	RV.PR	15 x 45	15	18,26	1,01	60	1.110	60,60
Dolmen	PZESP	10 x 50	15	15,90	0,75	84	1.353	63,00



# Serie AÍNSA 26,3x47,5 cm ·

SilverFox

Gres pasta roja / Red Body Tiles / Pâte Rouge Blla




Ainsa Beige



Ainsa Gris

Packing	FAMILIA FAMILY /FAMILLE	FORMATO FORMAT	CAJAS BOXES / BOÎTES	PESO (KG) WEIGHT / POIDS	M2 SQM	PALLETS PALLETS / PALETTES	PESO (KG) WEIGHT / POIDS	M2 SQM
Ainsa	RV.PR	26,3 x 47,5	PZAS PCS 8	20,20	1,00	CAJAS BOXES / BOÎTES 72	1.471	72,00



Aínsa Gris & Calabria 22 Gris

# Serie ANDORRA 26,3x47,5 cm ·

SilverFox

Gres pasta roja / Red Body Tiles / Pâte Rouge Billa 4 RELIEVES DIFERENTES / 4 DIFFERENT RELIEFS - 100% PIEDRA / 100% STONE / 100%PIERRE



Andorra Ocre



Andorra Beige



Andorra Marfil



Andorra Gris



Andorra Ocre



Andorra Marfil



Andorra Beige



Andorra Gris

Packing		CAJAS BOXES / BOÎTES			PALLETES PALLETS / PALETTES			
	FAMILIA FAMILY / FAMILLE	FORMATO FORMAT	PZAS PCS	PESO (KG) WEIGHT / POIDS	M2 SQM	CAJAS BOXES / BOÎTES	PESO (KG) WEIGHT / POIDS	M2 SQM
Andorra	RV.PR	26,3 x 47,5	8	16,70	0,93	72	1.219	66,96



# Serie MASÍA 26,3x47,5 cm ·

SilverFox

Gres pasta roja / Red Body Tiles / Pâte Rouge Blla

4 RELIEVES DIFERENTES / 4 DIFFERENT RELIEFS

50% PIEDRA / 50% CON MADERA - 50% STONE / 50% WITH WOOD - 50% PIERRE/ 50% AVEC DU BOIS



Masía Ocre



Masía Beige



Masía Marfil



Masía Gris



Masía Marfil



Masía Beige



Masía Ocre



Masía Gris

Packing	FAMILIA FAMILY /FAMILLE	FORMATO FORMAT	CAJAS BOXES / BOÎTES	PZAS PCS	PESO (KG) WEIGHT / POIDS	M2 SQM	PALLETS PALLETS / PALETES	CAJAS BOXES / BOITES	PESO (KG) WEIGHT / POIDS	M2 SQM
Masía	RV.PR	26,3 x 47,5	8	16,70	0,93	72	1.219	66,96		





Masía Ocre



Masía Beige



Masía Ocre & Lisboa Beige

# Serie ATLAS 26,3x47,5 cm · MEDIO

SilverFox

Gres pasta roja / Red Body Tiles / Pâte Rouge Blla **4 RELIEVES DIFERENTES / 4 DIFFERENT RELIEFS**

Atlas Marfil



Atlas Beige



Atlas Gris



Atlas Grafito



Atlas Beige &amp; Oporto Gris



Disponible moldura DOLMEN 10x50 combinada. Ver páginas 78 y 79  
Matching border available (moldura DOLMEN 10x50). See pages 78 and 79

Packing			CAJAS BOXES / BOÎTES			PALLETES PALLETS / PALETTES		
	FAMILIA FAMILY / FAMILLE	FORMATO FORMAT	PZAS PCS	PESO (KG) WEIGHT / POIDS	M2 SQM	CAJAS BOXES / BOITES	PESO (KG) WEIGHT / POIDS	M2 SQM
Atlas	RV.PR	26,3 x 47,5	8	19,60	1,00	72	1.428	72,00
Dolmen	PZESP	10 x 50	15	15,90	0,75	84	1.353	63,00



# Serie BAIKAL 26,3x47,5 cm ·

SilverFox

Gres pasta roja / Red Body Tiles / Pâte Rouge Billa 4 RELIEVES DIFERENTES / 4 DIFFERENT RELIEFS



Baikal Beige



Baikal Caldera



Baikal Marfil



Baikal Marrón



Baikal Gris



Baikal Grafito



Baikal Marfil, Urales Wengue &amp; Castilla Beige



Disponible moldura DOLMEN 10x50 combinada. Ver páginas 78 y 79  
Matching border available (moldura DOLMEN 10x50). See pages 78 and 79



Disponible Torreón 10x50 combinada. Ver páginas 76 y 77  
Matching border available (Torreón 10x50). See pages 76 and 77

Packing			CAJAS BOXES / BOÎTES			PALLETES PALLETES / PALETTES		
	FAMILIA FAMILY / FAMILLE	FORMATO FORMAT	PZAS PCS	PESO (KG) WEIGHT / POIDS	M2 SQM	CAJAS BOXES / BOITES	PESO (KG) WEIGHT / POIDS	M2 SQM
Baikal	RV.PR	26,3 x 47,5	8	20,12	1,00	72	1.466	72,00
Torreón	PV.PR	10 x 50	15	16,05	0,75	84	1.365	63,00
Dolmen	PZESP	10 x 50	15	15,90	0,75	84	1.353	63,00



Baikal Beige & Castilla Cotto

# Serie URALES 26,3x47,5 cm ·



SilverFox

Gres pasta roja / Red Body Tiles / Pâte Rouge Blla



Urales Wengue



Baikal Marfil



Urales Wengue &amp; Baikal Marfil

Packing	FAMILIA FAMILY/ FAMILLE	FORMATO FORMAT	CAJAS BOXES / BOÎTES			PALLETES PALLETS / PALETTES		
			PZAS PCS	PESO (KG) WEIGHT / POIDS	M2 SQM	CAJAS BOXES / BOITES	PESO (KG) WEIGHT / POIDS	M2 SQM
Urales	RV.PR	26,3 x 47,5	8	18,52	1,00	72	1.350	72,00
Baikal	RV.PR	26,3 x 47,5	8	20,12	1,00	72	1.466	72,00



Baikal Marfil & Urales Wengue

# Serie BORRIOL 26,3x47,5 cm ·

SilverFox

Gres pasta roja / Red Body Tiles / Pâte Rouge Blla



Borriol Crema



Borriol Beige



Borriol Taupe



Borriol Perla



Borriol Gris



Borriol Grafito



Disponible moldura DOLMEN 10x50 combinada. Ver páginas 78 y 79  
Matching border available (moldura DOLMEN 10x50). See pages 78 and 79



Disponible Torreón 10x50 combinada. Ver páginas 76 y 77  
Matching border available (Torreón 10x50). See pages 76 and 77

Packing			CAJAS BOXES / BOÎTES			PALLETES PALLETS / PALETES		
	FAMILIA FAMILY / FAMILLE	FORMATO FORMAT	PZAS PCS	PESO (KG) WEIGHT / POIDS	M2 SQM	CAJAS BOXES / BOITES	PESO (KG) WEIGHT / POIDS	M2 SQM
Borriol	RV.PR	26,3 x 47,5	8	21,80	1,00	72	1.587	72,00
Dolmen	PZESP	10 x 50	15	15,90	0,75	84	1.353	63,00
Torreón	PV.PR	10 x 50	15	16,05	0,75	84	1.365	63,00





Borriol Beige

# Serie CÁRPATOS 26,3x47,5 cm ·

SilverFox

Gres pasta roja / Red Body Tiles / Pâte Rouge Blla 4 RELIEVES DIFERENTES / 4 DIFFERENT RELIEFS



Cárpatos Marfil



Cárpatos Beige



Cárpatos Marrón



Cárpatos Gris



Cárpatos Mix



Cárpatos Grafito



Cárpatos Grafito



Cárpatos Marrón



Disponible moldura DOLMEN 10x50 combinada. Ver páginas 78 y 79  
Matching border available (moldura DOLMEN 10x50). See pages 78 and 79

Packing			CAJAS BOXES / BOÎTES			PALLETES PALLETS / PALETES		
	FAMILIA FAMILY / FAMILLE	FORMATO FORMAT	PZAS PCS	PESO (KG) WEIGHT / POIDS	M2 SQM	CAJAS BOXES / BOITES	PESO (KG) WEIGHT / POIDS	M2 SQM
Cárpatos	RV.PR	26,3 x 47,5	8	19,46	1,00	72	1.418	72,00
Dolmen	PZESP	10 x 50	15	15,90	0,75	84	1.353	63,00



# Serie ÉFESO 26,3x47,5 cm ·

SilverFox

Gres pasta roja / Red Body Tiles / Pâte Rouge Blla **2 RELIEVES DIFERENTES / 2 DIFFERENT RELIEFS**

Éfeso Bone



Éfeso Taupe



Éfeso Perla



Éfeso Arena



Éfeso Cotto



Éfeso Gris



Éfeso Beige



Éfeso Ocre



Éfeso Antracita



Disponibile moldura DOLMEN 10x50 combinada. Ver páginas 78 y 79  
Matching border available (moldura DOLMEN 10x50). See pages 78 and 79



Disponibile Torreón 10x50 combinada. Ver páginas 76 y 77  
Matching border available (Torreón 10x50). See pages 76 and 77

Packing			CAJAS BOXES / BOÎTES			PALLETES PALLETS / PALETTES		
FAMILIA FAMILY / FAMILLE	FORMATO FORMAT	PZAS PCS	PESO (KG) WEIGHT / POIDS	M2 SQM	CAJAS BOXES / BOITES	PESO (KG) WEIGHT / POIDS	M2 SQM	
Éfeso	RV.PR	26,3 x 47,5	8	21,80	1,00	72	1.587	72,00
Dolmen	PZAESP	10 x 50	15	15,90	0,75	84	1.353	63,00
Torreón	PV.PR	10 x 50	15	16,05	0,75	84	1.365	63,00



Éfeso Arena & Patmos Arena





Éfeso Taupe, Éfeso Arena, Patmos Taupe, Patmos Arena & Pal Perla

# Serie FUJI 26,3x47,5 cm ·

SilverFox

Gres pasta roja / Red Body Tiles / Pâte Rouge Blla **4 RELIEVES DIFERENTES / 4 DIFFERENT RELIEFS**

Fuji Marfil



Fuji Beige



Fuji Ocre



Fuji Almond



Fuji Gris



Fuji Almond



Fuji Marfil



Disponible moldura DOLMEN 10x50 combinada. Ver páginas 78 y 79  
Matching border available (moldura DOLMEN 10x50). See pages 78 and 79



Disponible Torreón 10x50 combinada. Ver páginas 76 y 77  
Matching border available (Torreón 10x50). See pages 76 and 77

Packing	CAJAS BOXES / BOÎTES					PALLETES PALLETS / PALETTES		
	FAMILIA FAMILY / FAMILLE	FORMATO FORMAT	PZAS PCS	PESO (KG) WEIGHT / POIDS	M2 SQM	CAJAS BOXES / BOITES	PESO (KG) WEIGHT / POIDS	M2 SQM
Fuji	RV.PR	26,3 x 47,5	8	20,48	1,00	72	1.492	72,00
Torreón	PV.PR	10 x 50	15	16,05	0,75	84	1.365	63,00
Dolmen	PZESP	10 x 50	15	15,90	0,75	84	1.353	63,00





Fuji Beige & Tebas Natural

# Serie PEDRALBES 26,3x47,5 cm ·

SilverFox

Gres pasta roja / Red Body Tiles / Pâte Rouge Blla



Pedralbes Marfil



Pedralbes Beige



Pedralbes Almond



Pedralbes Gris



Pedralbes Taupe



Pedralbes Visión



Pedralbes Marfil



Disponibile moldura DOLMEN 10x50 combinada. Ver páginas 78 y 79  
Matching border available (moldura DOLMEN 10x50). See pages 78 and 79



Disponibile Torreón 10x50 combinada. Ver páginas 76 y 77  
Matching border available (Torreón 10x50). See pages 76 and 77

Packing	FAMILIA FAMILY / FAMILLE	FORMATO FORMAT	CAJAS BOXES / BOÎTES			PALLETES PALLETS / PALETTES		
			PZAS PCS	PESO (KG) WEIGHT / POIDS	M2 SQM	CAJAS BOXES / BOITES	PESO (KG) WEIGHT / POIDS	M2 SQM
Pedralbes	RV.PR	26,3 x 47,5	8	18,36	1,00	72	1.339	72,00
Torreón	PV.PR	10 x 50	15	16,05	0,75	84	1.365	63,00
Dolmen	PZAESP	10 x 50	15	15,90	0,75	84	1.353	63,00



# Serie PIEDRAHITA 26,3x47,5 cm ·

SilverFox

Gres pasta roja / Red Body Tiles / Pâte Rouge Blla



Piedrahita Marfil



Piedrahita Beige



Piedrahita Almond



Piedrahita Gris



Piedrahita Visón



Disponible moldura DOLMEN 10x50 combinada. Ver páginas 78 y 79  
Matching border available (moldura DOLMEN 10x50). See pages 78 and 79



Disponible Torreón 10x50 combinada. Ver páginas 76 y 77  
Matching border available (Torreón 10x50). See pages 76 and 77



Piedrahita Almond &amp; Piedrahita Marfil



Piedrahita Almond

Packing			CAJAS BOXES / BÔITES			PALLETES PALLETS / PALETTES		
	FAMILIA FAMILY / FAMILLE	FORMATO FORMAT	PZAS PCS	PESO (KG) WEIGHT / POIDS	M2 SQM	CAJAS BOXES / BOITES	PESO (KG) WEIGHT / POIDS	M2 SQM
Piedrahita	RV.PR	26,3 x 47,5	8	18,36	1,00	72	1.339	72,00
Torreón	PV.PR	10 x 50	15	16,05	0,75	84	1.365	63,00
Dolmen	PZAESP	10 x 50	15	15,90	0,75	84	1.353	63,00



Piedrahita Gris

# Serie PIRINEOS 26,3x47,5 cm ·

SilverFox

Gres pasta roja / Red Body Tiles / Pâte Rouge Blla



Pirineos Marfil



Pirineos Beige



Pirineos Almond



Pirineos Gris



Pirineos Grafito



Pirineos Gris



Pirineos Grafito



Disponible moldura DOLMEN 10x50 combinada. Ver páginas 78 y 79  
Matching border available (moldura DOLMEN 10x50). See pages 78 and 79



Disponible Torreón 10x50 combinada. Ver páginas 76 y 77  
Matching border available (Torreón 10x50). See pages 76 and 77

Packing	CAJAS BOXES / BOÎTES			PALLETES PALLETS / PALETES				
	FAMILIA FAMILY / FAMILLE	FORMATO FORMAT	PZAS PCS	PESO (KG) WEIGHT / POIDS	M2 SQM	CAJAS BOXES / BOITES	PESO (KG) WEIGHT / POIDS	M2 SQM
Pirineos	RV.PR	26,3 x 47,5	8	18,72	1,00	72	1.365	72,00
Torreón	PV.PR	10 x 50	15	16,05	0,75	84	1.365	63,00
Dolmen	PZESP	10 x 50	15	15,90	0,75	84	1.353	63,00



Pirineos Beige, Pirineos Marfil & Castilla Cotto







# Serie TEIDE 26,3x47,5 cm



SilverFox

Gres pasta roja / Red Body Tiles / Pâte Rouge Blla 4 RELIEVES DIFERENTES / 4 DIFFERENT RELIEFS



Teide Blanco



Teide Marfil



Teide Beige



Teide Taupe



Teide Marrón



Teide Gris



Teide Grafito



Teide Marrón



Disponible moldura DOLMEN 10x50 combinada. Ver páginas 78 y 79  
Matching border available (moldura DOLMEN 10x50). See pages 78 and 79



Disponible Torreón 10x50 combinada. Ver páginas 76 y 77  
Matching border available (Torreón 10x50). See pages 76 and 77

Packing		CAJAS BOXES / BOÎTES				PALLETES PALLETS / PALETES		
FAMILIA FAMILY / FAMILLE	FORMATO FORMAT	PZAS PCS	PESO (KG) WEIGHT / POIDS	M2 SQM	CAJAS BOXES / BOITES	PESO (KG) WEIGHT / POIDS	M2 SQM	
Teide	RV.PR	26,3 x 47,5	8	20,48	1,00	72	72,00	
Torreón	PV.PR	10 x 50	15	16,05	0,75	84	63,00	
Dolmen	PZESP	10 x 50	15	15,90	0,75	84	63,00	



Teide Marfil, Teide Grafito & Voga Pizarra

# Serie TORREÓN 10x50 cm ·

SilverFox

Gres pasta roja / Red Body Tiles / Pâte Rouge Blla



Torreón Beige



Torreón Cotto



Torreón Taupe



Torreón Gris



Pedralbes Gris, Dolmen 1010 &amp; Torreón Gris

Fuji Beige, Dolmen 4010 &amp; Torreón Beige

Packing		CAJAS BOXES / BOÎTES			PALLETES PALLETS / PALETTES			
Torreón	FAMILIA FAMILY / FAMILLE PV.PR	FORMATO FORMAT 10 x 50	PZAS PCS 15	PESO (KG) WEIGHT / POIDS 16,05	M2 SQM 0,75	CAJAS BOXES / BOÎTES 84	PESO (KG) WEIGHT / POIDS 1.365	M2 SQM 63,00

# Moldura DOLMEN 10x50 cm ·

SilverFox

Gres pasta roja / Red Body Tiles / Pâte Rouge Blla



Pirineos Almond, Dolmen 4030 & Torreón Taupe

Baikal Marfil, Dolmen 2015 & Torreón Beige



Dolmen 2010



Dolmen 2015



Dolmen 2020



Dolmen 2030



Dolmen 2032



Dolmen 2034



Dolmen 2038



Dolmen 2040



Dolmen 3030



Dolmen 3060



Dolmen 1010



Dolmen 1030



Dolmen 1040



Dolmen 1070




Dolmen 1090



Dolmen 4010




Dolmen 4020



Dolmen 4030



Dolmen 4040



Dolmen 5020


Packing		CAJAS BOXES / BOÎTES			PALLETES PALLETS / PALETTES			
Dolmen	FAMILIA FAMILY / FAMILLE PZESP	FORMATO FORMAT 10 x 50	PZAS PCS 15	PESO (KG) WEIGHT / POIDS 15,90	M2 SQM 0,75	CAJAS BOXES / BOITES 84	PESO (KG) WEIGHT / POIDS 1.353	M2 SQM 63,00

# Serie AL-ANDALUS AZUL 28x50 cm ·

Pasta roja / Red Body Tiles / Pâte Rouge Bill



Moldura Andalucía Az



Gandía



Albaicín Azul



Al-Andalus Azul



Albaicín Azul / Al-Andalus Azul

Packing				CAJAS BOXES / BOÎTES			PALLETES PALLETS / PALETTES		
	FAMILIA FAMILY / FAMILLE	FORMATO FORMAT	PZAS PCS	PESO (KG) WEIGHT / POIDS	M2 SQM	CAJAS BOXES / BOITES	PESO (KG) WEIGHT / POIDS	M2 SQM	
Al-Andalus	RV.PSR	28 x 50	8	16,88	1,12	72	1.232	80,64	
Albaicín	RV.PSR	28 x 50	8	16,88	1,12	72	1.232	80,64	
Gandía	RV.PSR	28 x 50	8	17,42	1,12	72	1.271	80,64	
Moldura	PZA.ESP	14 x 50	15	17,75	1,05	60	1.079	63,00	



Al- Andalus Azul & Albaicín Azul

# Serie AL-ANDALUS BEIGE 28x50 cm ·

Pasta roja / Red Body Tiles / Pâte Rouge Blll



Moldura Andalucía Beige



Denia Beige



Albaicín Beige



Al-Andalus Beige



Albaicín Beige & Al-Andalus Beige

Packing			CAJAS BOXES / BOÎTES			PALLETES PALLETS / PALETTES		
	FAMILIA FAMILY / FAMILLE	FORMATO FORMAT	PZAS PCS	PESO (KG) WEIGHT / POIDS	M2 SQM	CAJAS BOXES / BOITES	PESO (KG) WEIGHT / POIDS	M2 SQM
Al-Andalus	RV.PSR	28 x 50	8	16,88	1,12	72	1.232	80,64
Albaicín	RV.PSR	28 x 50	8	16,88	1,12	72	1.232	80,64
Denia	RV.PSR	28 x 50	8	17,42	1,12	72	1.271	80,64
Moldura	PZA.ESP	14 x 50	15	17,75	1,05	60	1.079	63,00





Al- Andalus Beige, Albaicín Beige, Denia Beige & Atlanta 60 Crema

# Serie BADAJOZ 28x50 cm ·

Pasta roja / Red Body Tiles / Pâte Rouge BIII



Extremadura Base



Extremadura Base



Extremadura Base



Mérida Primavera



Mérida Azul



Mérida Otoño



Badajoz Primavera



Badajoz Azul



Badajoz Otoño

Packing	CAJAS BOXES / BOÎTES			PALLETS PALLETS / PALETTES				
	FAMILIA FAMILY / FAMILLE	FORMATO FORMAT	PZAS PCS	PESO (KG) WEIGHT / POIDS	M2 SQM	CAJAS BOXES / BOÎTES	PESO (KG) WEIGHT / POIDS	M2 SQM
Badajoz	RV.PSR	28 x 50	8	16,88	1,12	72	1.232	80,64
Mérida	RV.PSR	28 x 50	8	16,88	1,12	72	1.232	80,64
Extremadura	RV.PSR	28 x 50	8	17,42	1,12	72	1.271	80,64



Extremadura Base, Badajoz Azul, Mérida Azul & Formigal Gris

# Serie CÁCERES 28x50 cm ·

Pasta roja / Red Body Tiles / Pâte Rouge Bill



Jerte



Plasencia Gris



Cáceres Gris



Jerte, Plasencia Gris, Cáceres Gris & Newport Gris

Packing			CAJAS BOXES / BOÎTES			PALLETES PALLETS / PALETES		
	FAMILIA FAMILY / FAMILLE	FORMATO FORMAT	PZAS PCS	PESO (KG) WEIGHT / POIDS	M2 SQM	CAJAS BOXES / BOITES	PESO (KG) WEIGHT / POIDS	M2 SQM
Cáceres	RV.PSR	28 x 50	8	17,00	1,12	72	1.241	80,64
Plasencia	RV.PSR	28 x 50	8	17,00	1,12	72	1.202	80,64
Jerte	RV.PSR	28 x 50	8	16,88	1,12	72	1.232	80,64



Jerte, Plasencia Gris & Cáceres Gris




Cáceres Gris, Plasencia Gris & Jerte









































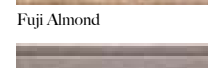







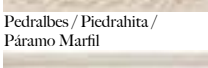
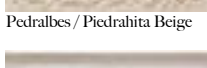
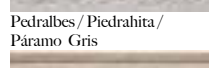
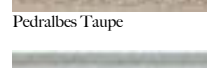
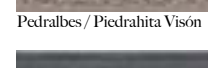















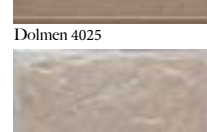
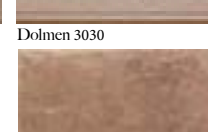

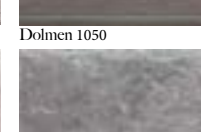
Jerte, Plasencia Gris, Cáceres Gris & Pal Perla

# Combinaciones DOLMEN 10x50 cm

SilverFox





# Combinaciones DOLMEN 10x50 cm

 Dolmen 4020	 Dolmen 4020	 Dolmen 1030	 Dolmen 4020	 Dolmen 1030	 Dolmen 1050	
 Borriol Crema	 Borriol / Boal Beige	 Borriol Taupe	 Borriol / Boal Perla	 Borriol / Boal Gris	 Borriol Grafito	
 Dolmen 2010	 Dolmen 4020	 Dolmen 1040	 Dolmen 4030	 Dolmen 4030	 Dolmen 1070	
 Cárpatos Marfil	 Cárpatos / Cangas Beige	 Cárpatos / Cangas Gris	 Cárpatos / Cangas Mix	 Cárpatos Marrón	 Cárpatos Grafito	
 Dolmen 4010	 Dolmen 4010	 Dolmen 1040	 Dolmen 5020	 Dolmen 4030		
 Fuji / Fios Marfil	 Fuji / Fios Beige	 Fuji / Fios Gris	 Fuji / Fios Ocre	 Fuji Almond		
 Dolmen 2020	 Dolmen 2030	 Dolmen 1010	 Dolmen 4030	 Dolmen 4040	 Dolmen 4030	
 Pedralbes / Piedrahita / Paramo Marfil	 Pedralbes / Piedrahita Beige	 Pedralbes / Piedrahita / Paramo Gris	 Pedralbes Taupe	 Pedralbes / Piedrahita Visón	 Pedralbes / Piedrahita / Paramo Almond	
 Dolmen 2015	 Dolmen 4020	 Dolmen 4030	 Dolmen 1040	 Dolmen 1090		
 Pirineos Marfil	 Pirineos Beige	 Pirineos Almond	 Pirineos Gris	 Pirineos Grafito		
 Dolmen 2030	 Dolmen 2010	 Dolmen 2032	 Dolmen 4025	 Dolmen 3030	 Dolmen 1010	 Dolmen 1050
 Teide Marfil	 Teide Blanco	 Teide Beige	 Teide Taupe	 Teide Marrón	 Teide Gris	 Teide Grafito

# Combinaciones TORREÓN 10x50 cm

SilverFox

















DESCRIPCIÓN			CAJAS			PALLETES		
DESCRIPTION / BESCHREIBUNG			BOXES / KARTONS / BOÎTES			PALLETES / PALETTEN / PALETTES		
FAMILIA	FORMATO	SERIE	PZAS	PESO	M2	CAJAS	PESO	M2
Family	Format	Serie	Pcs	Weight	SQM	Boxes	Weight	SQM
Famille	Format	Série	Anzahl	Gewicht		Kartons	Gewicht	
			Pièces	Poid		Boîtes	Poids	
RV.PC.	14,8X29,5 · 5 <sup>53/64"</sup> x 11 <sup>28/64"</sup>	ANES	20	17,20	0,90	80	1.393	72,00
RV.PC.	25,8X46,5 · 10 <sup>5/32"</sup> x 18 <sup>8/16"</sup>	BOAL	8	20,44	1,00	72	1.489	72,00
	25,8X46,5 · 10 <sup>5/32"</sup> x 18 <sup>5/16"</sup>	BULNES	8	20,12	1,00	72	1.466	72,00
	25,8X46,5 · 10 <sup>5/32"</sup> x 18 <sup>8/16"</sup>	CANGAS	8	19,46	1,00	72	1.418	72,00
	25,8X46,5 · 10 <sup>5/32"</sup> x 18 <sup>8/16"</sup>	FÍOS	8	20,48	1,00	72	1.492	72,00
	25,8X46,5 · 10 <sup>5/32"</sup> x 18 <sup>5/16"</sup>	PÁRAMO	8	18,36	1,00	72	1.339	72,00
RV.PR.	15X30 · 5 <sup>29/32"</sup> x 11 <sup>13/16"</sup>	ANDROS	20	17,20	0,90	80	1.393	72,00
	15X30 · 5 <sup>29/32"</sup> x 11 <sup>13/16"</sup>	JURA	20	16,20	0,90	80	1.313	72,00
	15X30 · 5 <sup>29/32"</sup> x 11 <sup>13/16"</sup>	PATMOS	20	17,60	0,90	80	1.425	72,00
RV.PR.	15X45 · 5 <sup>29/32"</sup> x 17 <sup>23/32"</sup>	GANGES	15	18,03	1,01	60	1.096	60,60
	15X45 · 5 <sup>29/32"</sup> x 17 <sup>23/32"</sup>	INDO	15	18,50	1,01	60	1.124	60,60
	15X45 · 5 <sup>29/32"</sup> x 17 <sup>23/32"</sup>	MAGNUS	15	18,90	1,01	60	1.148	60,60
	15X45 · 5 <sup>29/32"</sup> x 17 <sup>23/32"</sup>	TIGRIS	15	18,53	1,01	60	1.126	60,60
	15X45 · 5 <sup>29/32"</sup> x 17 <sup>23/32"</sup>	VOLGA	15	18,26	1,01	60	1.110	60,60
RV.PR.	26,3X47,5 · 10 <sup>23/64"</sup> x 18 <sup>45/64"</sup>	AÍNSA	8	20,20	1,00	72	1.471	72,00
	26,3X47,5 · 10 <sup>23/64"</sup> x 18 <sup>45/64"</sup>	ATLAS	8	19,60	1,00	72	1.428	72,00
	26,3X47,5 · 10 <sup>23/64"</sup> x 18 <sup>45/64"</sup>	ANDORRA/MASÍA	8	16,70	0,93	72	1.219	66,96
	26,3X47,5 · 10 <sup>23/64"</sup> x 18 <sup>45/64"</sup>	BAIKAL	8	20,12	1,00	72	1.466	72,00
	26,3X47,5 · 10 <sup>23/64"</sup> x 18 <sup>45/64"</sup>	BORRIOL	8	21,80	1,00	72	1.587	72,00
	26,3X47,5 · 10 <sup>23/64"</sup> x 18 <sup>45/64"</sup>	CÁRPATOS	8	19,46	1,00	72	1.418	72,00
	26,3X47,5 · 10 <sup>23/64"</sup> x 18 <sup>45/64"</sup>	ÉFESO	8	21,80	1,00	72	1.587	72,00
	26,3X47,5 · 10 <sup>23/64"</sup> x 18 <sup>45/64"</sup>	FUJI	8	20,48	1,00	72	1.492	72,00
	26,3X47,5 · 10 <sup>23/64"</sup> x 18 <sup>45/64"</sup>	PEDRALBES	8	18,36	1,00	72	1.339	72,00
	26,3X47,5 · 10 <sup>23/64"</sup> x 18 <sup>45/64"</sup>	PIEDRAHITA	8	18,36	1,00	72	1.339	72,00
	26,3X47,5 · 10 <sup>23/64"</sup> x 18 <sup>45/64"</sup>	PIRINEOS	8	18,72	1,00	72	1.365	72,00
	26,3X47,5 · 10 <sup>23/64"</sup> x 18 <sup>45/64"</sup>	TEIDE	8	20,48	1,00	72	1.492	72,00
	26,3X47,5 · 10 <sup>23/64"</sup> x 18 <sup>45/64"</sup>	URALES	8	18,52	1,00	72	1.350	72,00
RV.PSR.	28X50 · 11 <sup>1/2"</sup> x 19 <sup>11/16"</sup>	AL-ÁNDALUS	8	16,88	1,12	72	1.232	80,64
	28X50 · 11 <sup>1/2"</sup> x 19 <sup>11/16"</sup>	ALBAICÍN	8	16,88	1,12	72	1.232	80,64
	28X50 · 11 <sup>1/2"</sup> x 19 <sup>11/16"</sup>	GANDÍA	8	17,42	1,12	72	1.271	80,64
	28X50 · 11 <sup>1/2"</sup> x 19 <sup>11/16"</sup>	DENIA	8	17,42	1,12	72	1.271	80,64
	28X50 · 11 <sup>1/2"</sup> x 19 <sup>11/16"</sup>	BADAJOS	8	16,88	1,12	72	1.232	80,64
	28X50 · 11 <sup>1/2"</sup> x 19 <sup>11/16"</sup>	MÉRIDA	8	16,88	1,12	72	1.232	80,64
	28X50 · 11 <sup>1/2"</sup> x 19 <sup>11/16"</sup>	EXTREMADURA	8	17,42	1,12	72	1.271	80,64
	28X50 · 11 <sup>1/2"</sup> x 19 <sup>11/16"</sup>	CÁCERES	8	17,00	1,12	72	1.241	80,64
	28X50 · 11 <sup>1/2"</sup> x 19 <sup>11/16"</sup>	PLASENCIA	8	16,46	1,12	72	1.202	80,64
	28X50 · 11 <sup>1/2"</sup> x 19 <sup>11/16"</sup>	JERTE	8	16,88	1,12	72	1.232	80,64
	PZA.ESP.	14X50 · 5 <sup>33/64"</sup> x 19 <sup>11/16"</sup>	MOLDURA ANDALUCÍA	15	17,75	1,05	60	1.079
10X50 · 3 <sup>15/16"</sup> x 19 <sup>11/16"</sup>		MOLDURA DOLMEN	15	15,90	0,75	84	1.353	63,00
PV.PR.	10X50 · 3 <sup>15/16"</sup> x 19 <sup>11/16"</sup>	TORREÓN	15	16,05	0,75	84	1.365	63,00

CARACTERÍSTICAS TÉCNICAS

TECHNICAL CHARACTERISTICS

TECHNISCHE EIGENSCHAFTEN

CARACTÉRISTIQUES TECHNIQUES

SILVERFOX																
Descripción / Description / Beschreibung																
SERIE	REFERENCIA	Formato	UNE-EN ISO	UNE-EN ISO	UNE-EN ISO	UNE-EN ISO	UNE-EN ISO	UNE-EN ISO	UNE-EN ISO	UNE-EN ISO	UNE-EN ISO	UNE-EN ISO	UNE-ENV	DIN	UNE-EN ISO	SERIE
Serie	REFERENCE	Format	10545-3	10545-4	10545-4	10545-9	10545-14	10545-13	10545-13	10545-13	10545-13	67-101	12633	51130	10545-7	Serie
			AA	R	S	R-CH-T	M	AL	L	H	Mohs	Clase 0-3	R9-R13	PEI		
AÍNSA	Beige, Gris	26,3X47,5	3% < Eb ≤ 6 %	≥ 30 N/mm2	>1100N	Resiste	5	GA	GLA	GHA	≥ 7> 7> 7					AÍNSA
AL-ÁNDALUS	Beige, Azul	28X50	Eb > 10 %	>12 N/mm2	>600N	Resiste	5	GA	GLA	GHA	> 7					AL-ÁNDALUS
ALBAICÍN	Beige, Azul	28X50	Eb > 10 %	>12 N/mm2	>600N	Resiste	5	GA	GLA	GHA	> 7					ALBAICÍN
ANDORRA	Beige, Gris, Marfil, Ocre	26,3X47,5	3% < Eb ≤ 6 %	≥ 30 N/mm2	>1100N	Resiste	5	GA	GLA	GHA	> 7					ANDORRA
ANDROS	Blanco, Beige, Marfil, Marrón, Mix Beige, Mix Gris, Perla, Pizarra, Taupe	15X30	3% < Eb ≤ 6 %	≥ 30 N/mm2	>1100N	Resiste	5	GA	GLA	GHA	> 7					ANDROS
ANES	Beige, Marfil, Mix Beige, Mix Gris, Perla, Pizarra	14.8X29.5	Eb ≤ 0,5 %	≥ 35 N/mm2	>1300N	Resiste	5	GA	GLA	GHA	> 7					ANES
ATLAS	Beige, Grafto, Gris, Marfil, Marrón, Ocre	26,3X47,5	3% < Eb ≤ 6 %	≥ 30 N/mm2	>1100N	Resiste	5	GA	GLA	GHA	> 7					ATLAS
BADAJOS	Azul, Otoño, Primavera	28X50	Eb > 10 %	>12 N/mm2	>600N	Resiste	5	GA	GLA	GHA	> 7					BADAJOS
BAIKAL	Beige, Caldera, Grafto, Gris, Marfil, Marrón	26,3X47,5	3% < Eb ≤ 6 %	≥ 30 N/mm2	>1100N	Resiste	5	GA	GLA	GHA	> 7					BAIKAL
BOAL	Beige, Gris, Perla	25.8X46.5	Eb ≤ 0,5 %	≥ 35 N/mm2	>1300N	Resiste	5	GA	GLA	GHA	> 7					BOAL
BORRIOL	Beige, Crema, Grafto, Gris, Perla, Taupe	26,3X47,5	3% < Eb ≤ 6 %	≥ 30 N/mm2	>1100N	Resiste	5	GA	GLA	GHA	> 7					BORRIOL
BULNES	Beige, Gris, Marfil	25.8X46.5	Eb ≤ 0,5 %	≥ 35 N/mm2	>1300N	Resiste	5	GA	GLA	GHA	> 7					BULNES
CÁCERES	Gris	28X50	3% < Eb ≤ 6 %	≥ 30 N/mm2	>1100N	Resiste	5	GA	GLA	GHA	> 7					CÁCERES
CANGAS	Beige, Gris, Mix	25.8X46.5	Eb ≤ 0,5 %	≥ 35 N/mm2	>1300N	Resiste	5	GA	GLA	GHA	> 7					CANGAS
CÁRPATOS	Beige, Grafto, Gris, Marfil, Marrón, Mix	26,3X47,5	3% < Eb ≤ 6 %	≥ 30 N/mm2	>1100N	Resiste	5	GA	GLA	GHA	> 7					CÁRPATOS
DENIA	Beige	28X50	Eb > 10 %	>12 N/mm2	>600N	Resiste	5	GA	GLA	GHA	> 7					DENIA
DOLMEN	1010, 1030, 1040, 1070, 1090, 2010, 2015, 2020, 2030, 2032, 2034, 2038, 2040, 3030, 3060, 4010, 4020, 4030, 4040, 5020	10X50	3% < Eb ≤ 6 %	≥ 30 N/mm2	>1100N	Resiste	5	GA	GLA	GHA	> 7					DOLMEN
ÉFESO	Antracita, Arena, Beige, Bone, Cotto, Gris, Ocre, Perla, Taupe	26,3X47,5	3% < Eb ≤ 6 %	≥ 30 N/mm2	>1100N	Resiste	5	GA	GLA	GHA	> 7					ÉFESO
EXTREMADURA	Base	28X50	Eb > 10 %	>12 N/mm2	>600N	Resiste	5	GA	GLA	GHA	> 7					EXTREMADURA
FIOS	Beige, Gris, Marfil, Ocre	25.8X46.5	Eb ≤ 0,5 %	≥ 35 N/mm2	>1300N	Resiste	5	GA	GLA	GHA	> 7					FIOS
FUJI	Almond, Beige, Gris, Marfil, Ocre	26,3X47,5	3% < Eb ≤ 6 %	≥ 30 N/mm2	>1100N	Resiste	5	GA	GLA	GHA	> 7					FUJI
GANDÍA		28X50	Eb > 10 %	>12 N/mm2	>600N	Resiste	5	GA	GLA	GHA	> 7					GANDÍA
GANGES	Gris, Natural, Pizarra	15X45	3% < Eb ≤ 6 %	≥ 30 N/mm2	>1100N	Resiste	5	GA	GLA	GHA	> 7					GANGES
INDO	Beige, Crema, Gris, Grafto	15X45	3% < Eb ≤ 6 %	≥ 30 N/mm2	>1100N	Resiste	5	GA	GLA	GHA	> 7					INDO
JERTE		28X50	Eb > 10 %	>12 N/mm2	>600N	Resiste	5	GA	GLA	GHA	> 7					JERTE
JURA	Arena, Beige, Blanco, Grafto, Gris, Marfil, Marrón, Negro, Ocre	15X30	3% < Eb ≤ 6 %	≥ 30 N/mm2	>1100N	Resiste	5	GA	GLA	GHA	> 7					JURA
MAGNUS	Beige, Gris	15X45	3% < Eb ≤ 6 %	≥ 30 N/mm2	>1100N	Resiste	5	GA	GLA	GHA	> 7					MAGNUS
MASÍA	Beige, Gris, Marfil, Ocre	26,3X47,5	3% < Eb ≤ 6 %	≥ 30 N/mm2	>1100N	Resiste	5	GA	GLA	GHA	> 7					MASÍA
MÉRIDA	Azul, Otoño, Primavera	28X50	Eb > 10 %	>12 N/mm2	>600N	Resiste	5	GA	GLA	GHA	> 7					MÉRIDA
MOLDURA ANDALUCÍA		14X50	Eb > 10 %	>12 N/mm2	>600N	Resiste	5	GA	GLA	GHA	> 7					MOLDURA ANDALUCÍA
PÁRAMO	Almond, Gris, Marfil	25.8X46.5	Eb ≤ 0,5 %	≥ 35 N/mm2	>1300N	Resiste	5	GA	GLA	GHA	> 7					PÁRAMO
PATMOS	Antracita, Arena, Beige, Bone, Cotto, Gris, Ocre, Perla, Taupe	15X30	3% < Eb ≤ 6 %	≥ 30 N/mm2	>1100N	Resiste	5	GA	GLA	GHA	> 7					PATMOS
PEDRALBES	Beige, Gris, Marfil, Marrón, Ocre	26,3X47,5	3% < Eb ≤ 6 %	≥ 30 N/mm2	>1100N	Resiste	5	GA	GLA	GHA	> 7					PEDRALBES
PIEDRAHITA	Almond, Beige, Gris, Marfil, Visión	26,3X47,5	3% < Eb ≤ 6 %	≥ 30 N/mm2	>1100N	Resiste	5	GA	GLA	GHA	> 7					PIEDRAHITA
PIRINEOS	Almond, Beige, Grafto, Gris, Marfil	26,3X47,5	3% < Eb ≤ 6 %	≥ 30 N/mm2	>1100N	Resiste	5	GA	GLA	GHA	> 7					PIRINEOS
PLASENCIA	Gris	28X50	Eb > 10 %	>12 N/mm2	>600N	Resiste	5	GA	GLA	GHA	> 7					PLASENCIA
TEIDE	Almond, Beige, Blanco, Grafto, Gris, Marfil, Marrón, Taupe	26,3X47,5	3% < Eb ≤ 6 %	≥ 30 N/mm2	>1100N	Resiste	5	GA	GLA	GHA	> 7					TEIDE
TIGRIS	Beige, Gris	15X45	3% < Eb ≤ 6 %	≥ 30 N/mm2	>1100N	Resiste	5	GA	GLA	GHA	> 7					TIGRIS
TORREÓN	Beige, Cotto, Gris, Taupe	10X50	3% < Eb ≤ 6 %	≥ 30 N/mm2	>1100N	Resiste	5	GA	GLA	GHA	> 7	C1	R9	IV	TORREÓN	
URALES	Wengue	26,3X47,5	3% < Eb ≤ 6 %	≥ 30 N/mm2	>1100N	Resiste	5	GA	GLA	GHA	> 7					URALES
VOLGA	Beige, Gris, Pizarra	15X45	3% < Eb ≤ 6 %	≥ 30 N/mm2	>1100N	Resiste	5	GA	GLA	GHA	> 7					VOLGA

CARACTERÍSTICAS TÉCNICAS BIIa (RV.GR - PV.GR)  
 REVESTIMIENTOS Y PAVIMENTOS  
 GRES PASTA ROJA ESMALTADOS PRENSADOS EN SECO  
 TECHNICAL CHARACTERISTICS GLAZED RED BODY TILES  
 ROTER SCHERBEN TECHNISCHEN EIGENSCHAFTEN  
 CARACTÉRISTIQUES TECHNIQUES CARREAUX ÉMAILLÉS PÂTE  
 ROUGE PRESSÉS À SEC

	ENSAYO/TEST	ENSAYO/TEST	STANDARD	VALOR MEDIO AVERAGE VALUE		ENSAYO/TEST	ENSAYO/TEST	STANDARD	VALOR MEDIO AVERAGE VALUE
	Ortogonalidad Rectangularity / Rechwinkligkeit / Angularite	UNE-EN-ISO 10545-2	+/- 0,6 %	+/- 0,3 %		Absorción de agua Water Absorption / Wasseraufnahme / Absorption d'eau	UNE-EN-ISO 10545-3	3% < E ≤ 6%	3% < E ≤ 6%
	Longitud y anchura Sides / Seiten / Longueur et largeur	UNE-EN-ISO 10545-2	+/- 0,6 %	+/- 0,3 %		Resistencia a la Flexión Flexion Resistance / Bigefestigkeit / Résistance à la flexion	UNE-EN-ISO 10545-4	>22 N/mm2	>22 N/mm2
	Grosor Thickness / Dicke / Épaisseur	UNE-EN-ISO 10545-2	+/- 5 %	+/- 5 %		Carga de Rotura Breakingstrength / Bruchfestigkeit / Résistance à la rupture	UNE-EN-ISO 10545-4	Mínimo 600 N	Mínimo 600 N
	Curvatura Curvature / Kurvung / Courbure	UNE-EN-ISO 10545-2	+/- 0,5 %	+/- 0,3 %		Resistencia a la abrasión superficial Resistance to abrasion / Abriebfestigkeit / Résistance à la abrasion	UNE-EN-ISO 10545-6	Indicado por el fabricante	Clase 4
	Resist. a productos domésticos de limpieza Household / Chemical / Widerstandfähigkeit gegenüber ChemischenHousehalts Produkten / Résistance aux produits chimiques à usage nettoyage	UNE-EN-ISO 10545-13	Min. Clase GB	Clase GA		Coefficiente de dilatación Térmica Lineal Thermal Expansion Coefficient / Linearer Wärme-ausdehnungskoeffizient / Coefficient de dilatation thermique Lineaire	UNE-EN-ISO 10545-8		<6,9* 10 <sup>-6</sup> K <sup>-1</sup>
	Resistencia a las Manchas Resistance to Stainings / Beständigkeit gegen Fleckenbilder / Résistance aux taches	UNE-EN-ISO 10545-14	Min. Clase 3	Min. Clase 5		Resistencia al choque Térmico Resistance to Thermal Shock / Temperaturwechselbeständigkeit / Résistance au choc thermique	UNE-EN-ISO 10545-9	Exigida	Resiste
	Resistencia a bajas concentraciones de ácidos y alcalis Low concentration of acids and alkalies / Niedrige konzentration con sären und laugen / Faible Résistance à concentration d'acides et bases	UNE-EN-ISO 10545-13	Min. Clase GLB	Clase GLA		Resistencia al Hielo Frost Resistance / Frostbeständigkeit / Résistance au gel	UNE-EN-ISO 10545-12	Exigida	Resiste
	Resistencia a altas concentraciones de ácidos y alcalis High concentration of acids and alkalies / Hohe konzentration con sären und laugen / Haute Résistance à concentration d'acides et bases	UNE-EN-ISO 10545-13	Min. Clase GHB	Clase GHA		Resistencia al deslizamiento Slip resistance/ Bestimmung der rutschemmende eigenschaft / Résistance au glissement	DIN 51130 UNE-ENV 12633:2003	Indicado por el fabricante	Según modelo









CARACTERÍSTICAS TÉCNICAS  
 BIII (RV.PR - PIEZAS ESPECIALES MOLDURA)  
 REVESTIMIENTOS PASTA ROJA  
 TECHNICAL CHARACTERISTICS RED BODY TILES  
 ROTER SCHERBEN TECHNISCHEN EIGENSCHAFTEN  
 CARACTÉRISTIQUES TECHNIQUES PÂTE ROUGE









	ENSAYO/TEST	ENSAYO/TEST	STANDARD	VALOR MEDIO AVERAGE VALUE		ENSAYO/TEST	ENSAYO/TEST	STANDARD	VALOR MEDIO AVERAGE VALUE
	Ortogonalidad Rectangularity / Rechwinkligkeit / Angularite	UNE-EN-ISO 10545-2	+/- 0,6 %	+/- 0,6 %		Absorción de agua Water Absorption / Wasseraufnahme / Absorption d'eau	UNE-EN-ISO 10545-3	> 10%	> 10%
	Longitud y anchura Sides / Seiten / Longueur et largeur	UNE-EN-ISO 10545-2	+/- 0,6 %	+/- 0,6 %		Resistencia a la Flexión Flexion Resistance / Bigefestigkeit / Résistance à la flexion	UNE-EN-ISO 10545-4	>15 N/mm2	>15 N/mm2
	Grosor Thickness / Dicke / Épaisseur	UNE-EN-ISO 10545-2	+/- 5 %	+/- 5 %		Carga de Rotura Breakingstrength / Bruchfestigkeit / Résistance à la rupture	UNE-EN-ISO 10545-4	Mínimo 600 N	Mínimo 600 N
	Curvatura Curvature / Kurvung / Courbure	UNE-EN-ISO 10545-2	+/- 0,5 %	+/- 0,5 %		Coefficiente de dilatación Térmica Lineal Thermal Expansion Coefficient / Linearer Wärme-ausdehnungskoeffizient / Coefficient de dilatation thermique Lineaire	UNE-EN-ISO 10545-8		<6,5* 10 <sup>-6</sup> K <sup>-1</sup>
	Resist. a productos domésticos de limpieza Household / Chemical / Widerstandfähigkeit gegenüber ChemischenHousehalts Produkten / Résistance aux produits chimiques à usage nettoyage	UNE-EN-ISO 10545-13	Min. Clase GB	Clase GA					
	Resistencia a las Manchas Resistance to Stainings / Beständigkeit gegen Fleckenbilder / Résistance aux taches	UNE-EN-ISO 10545-14	Min. Clase 3	Min. Clase 5					
	Resistencia a bajas concentraciones de ácidos y alcalis Low concentration of acids and alkalies / Niedrige konzentration con sären und laugen / Faible Résistance à concentration d'acides et bases	UNE-EN-ISO 10545-13	Min. Clase GLB	Clase GLA					
	Resistencia a altas concentraciones de ácidos y alcalis High concentration of acids and alkalies / Hohe konzentration con sären und laugen / Haute Résistance à concentration d'acides et bases	UNE-EN-ISO 10545-13	Min. Clase GHB	Clase GHA					

## Bla CARACTERÍSTICAS TÉCNICAS

### PORCELÁNICO ESMALTADO

TECHNICAL CHARACTERISTICS GLAZED PORCELAIN TILES  
 TECHNISCHE EIGENSCHAFTEN GLASIERTES FEINSTEINZEUG  
 CARACTÉRISTIQUES TECHNIQUES GRÉS CÈRAME ÉMAILLÉ

	ENSAYO/TEST	ENSAYO/TEST	STANDARD	VALOR MEDIO AVERAGE VALUE
	Ortogonalidad Rectangularity / Rechwinkligkeit / Angularite	UNE-EN-ISO 10545-2	+/- 0.5 %	+/- 0.3 %
	Longitud y anchura Sides / Seiten / Cotes	UNE-EN-ISO 10545-2	+/- 0.6 %	+/- 0.3 %
	Grosor Thickness / Dicke / Epaisseur	UNE-EN-ISO 10545-2	+/- 5 %	+/- 5 %
	Curvatura Curvature / Kurvung / Courbure	UNE-EN-ISO 10545-2	+/- 0.5 %	+/- 0.3 %
	Resist. a productos domésticos de limpieza Household / Chemical / Widerstanfähigkeit gegenüber Chemischen-Househalts Produkten / Résistance aux produits chimiques à usage domestique	UNE-EN-ISO 10545-13	Min. Clase GA	Clase GA
	Resistencia a las Manchas Resistance to Stainings / Beständigkeit gegen Fleckenbilder / Résistance aux taches	UNE-EN-ISO 10545-14	Min. Clase 5	Min. Clase 5
	Resistencia a bajas concentraciones de ácidos y alcalis Low concentration of acids and alkalies / Niedrige Konzentration von Säuren und Laugen / Faible concentration d'acides et bases	UNE-EN-ISO 10545-13	Min. Clase GLA	Clase GLA
	Resistencia a altas concentraciones de ácidos y alcalis High concentration of acids and alkalies / Hohe Konzentration von Säuren und Laugen / Haute concentration d'acides et bases.	UNE-EN-ISO 10545-13	Min. Clase GHA	Clase GHA

	ENSAYO/TEST	ENSAYO/TEST	STANDARD	VALOR MEDIO AVERAGE VALUE
	Absorción de agua Water Absorption / Wasseraufnahme / Absorption d'eau	UNE-EN-ISO 10545-3	Eb ≤ 0.5%	Eb ≤ 0.5%
	Resistencia a la Flexión Flexion Resistance / Biegefestigkeit / Résistance à la flexion	UNE-EN-ISO 10545-4	>35 N/mm <sup>2</sup>	>35 N/mm <sup>2</sup>
	Carga de Rotura Breakingstrength / Bruchfestigkeit / Résistance à la rupture	UNE-EN-ISO 10545-4	Mínimo 1300 N	Mínimo 1300 N
	Resistencia a la abrasión superficial Resistance to abrasion / Abriebfestigkeit / Résistance à la abrasion	UNE-EN-ISO 10545-6	Indicado por el fabricante	Según modelo
	Coefficiente de dilatación Térmica Lineal Linear Thermal Expansion Coefficient / Linearer Wärme-ausdehnungskoeffizient / Coefficient de dilatation thermique Lineaire	UNE-EN-ISO 10545-8	5.6 x 10 <sup>-6</sup> /°C	5.6 x 10 <sup>-6</sup> /°C
	Resistencia al choque Térmico Resistance to Thermal Shock / Temperaturwechselbeständigkeit / Résistance aux écarts de temperature	UNE-EN-ISO 10545-9	Exigida	Resiste
	Resistencia al Hielo Frost Resistance / Frostbeständigkeit / Résistance au gel	UNE-EN-ISO 10545-12	Exigida	Resiste
	Resistencia al deslizamiento Slip resistance/ Bestimmung der/ rutschermende eigenschaft / Résistance au glissement	DIN 51130 UNE-ENV 12633:2003	Indicado por el fabricante	Según modelo

RECOMENDACIONES DE COLOCACIÓN  
 INSTALLING INSTRUCTIONS  
 RECOMMENDATIONS D'INSTALLATION ET  
 D'UTILISATION


Recomendamos la colocación de todos nuestros productos con capa fina, doble encolado y con llana dentada dejando una junta mínima de 1.5 mm. En el caso de los productos Bla, Blla y Blb aconsejamos utilizar adhesivo de tipo C2 y para productos Blll aconsejamos utilizar adhesivo de tipo C1.

We recommend installing all our products with a thin layer of adhesive both sides (tile and surface) with a notched trowel. A minimum joint of 1.5 mm is required. Bla, Blla and Blb products should be installed with adhesive C2. Blll products should be installed with adhesive C2.


L'installation des produits céramiques doit être faite avec une truelle dentée en appliquant une fine couche de colle adhésive. Un minimum de 1.5 mm entre pièces est conseillé. Les produits Bla, Blla y Blb doivent être installés avec la colle du type C2. La colle C1 est conseillée seulement pour les produits du type Blll.


SÍMBOLOS  
 SYMBOL  
 SYMBOLE


 **Ortogonalidad.**  
 Rectangularity / Rechwinkligkeit / Angularite.


 **Longitud y anchura.**  
 Sides / Seiten / Longueur et largeur.


 **Grosor.**  
 Thickness / Dicke / Épaisseur.

 **Curvatura.**  
 Curvature / Kurvung / Courbure.


 **Absorción de agua.**  
 Water absorption / Wasseraufnahme / Absorption d'eau.

 **Resistencia a la flexión.**  
 Flexion resistance / Biegefestigkeit / Résistance à la rupture.


 **Carga de rotura.**  
 Breaking strength / Bruchfestigkeit / Résistance à la rupture.


 **Coefficiente de la dilatación térmica I.**  
 Thermal expansion coefficient / Linearer Wärmeausdehnungskoeffizient / Coefficient de dilatation thermique lineaire


 **Brillo.**  
 Glossy / Glänzend / Brillant.


 **Mate.**  
 Matt / Matt / Mat.


 **Mate-Brillo.**  
 Matt-Glossy / Matt-Glänzend / Mat-Brillant.

 **Resistencia al choque térmico.**  
 Resistance to thermal shock / Temperaturewechselbeständigkeit / Résistance au choc thermique.


 **Resistencia al hielo.**  
 Frost resistance / Frostbeständigkeit / Résistance au gel.


 **Resistencia a la abrasión.**  
 Resistance to abrasion / Abriebfestigkeit / Résistance à l'abrasion.


 **Dureza de la superficie Mohs.**  
 Mohs surface hardness / Ritzhärte nach Mohs / Résistance de la surface Mohs.


 **Destonificado alto.**  
 Variety of shade : high / Grad unterschiedlicher Farbnuancen : hoch / Niveau de variation de tons : élevé


 **Destonificado medio.**  
 Variety of shade : medium / Grad unterschiedlicher Farbnuancen : mittel / Niveau de variation de tons : moyen


 **Destonificado suave.**  
 Variety of shade : low / Grad unterschiedlicher Farbnuancen : gering / Niveau de variation de tons : faible


 **Resistencia al cuarteo.**  
 Creasing resistance / Haarriss-Bestaendigkeit / Résistance aux craquelures.

 **Resistencia al deslizamiento.**  
 Slip resistance / Bestimmung der rutschmehende eigenschaft / Résistance au glissement.


 **Resistencia al deslizamiento.**  
 Slip resistance / Bestimmung der rutschmehende eigenschaft / Résistance au glissement.

 **Resistencia a las manchas.**  
 Resistance to stainings / Bestaendigkeit gegen fleckenbilder / Résistance aux taches.

 **Resist. a bajas concentraciones de ácidos y alcalis.**  
 Low concentration of acids and alkalies / Niedrige konzentration von sauren und laugen / Faible Résistance à concentration d'acides et bases.

 **Resist. a altas concentraciones de ácidos y alcalis.**  
 High concentration of acids and alkalies / Hohe konzentration von sauren und laugen / Haute Résistance à concentration d'acides et bases.

 **Resist. a productos domésticos de limpieza.**  
 Household chemical resistance / Widerstandfähigkeit gegenüber Chemischen Haushaltsprodukten / Résistance aux produits chimiques à usage nettoyage.

 **Pasta Coloreada.**  
 Coloured Body / Gefärbter Scherben / Pate colorée



SilverFox 

Ctra. CV-191, km 3

12200 Onda (Castellón) Spain

tlf: +34 964 776 570

fax: +34 964 771 752

nacional:ventas@cerlat.com

exportación:export@cerlat.com